



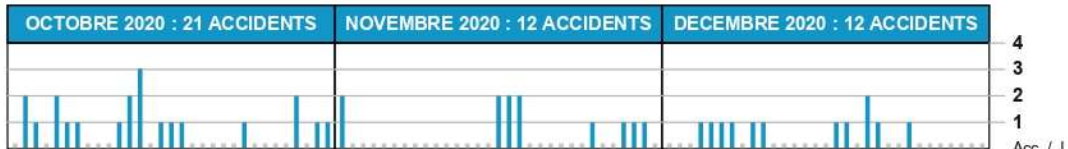
**Observatoire Départemental de la Sécurité Routière des Hautes-Pyrénées**

**ACCIDENTOLOGIE AU 4ème TRIMESTRE 2020**

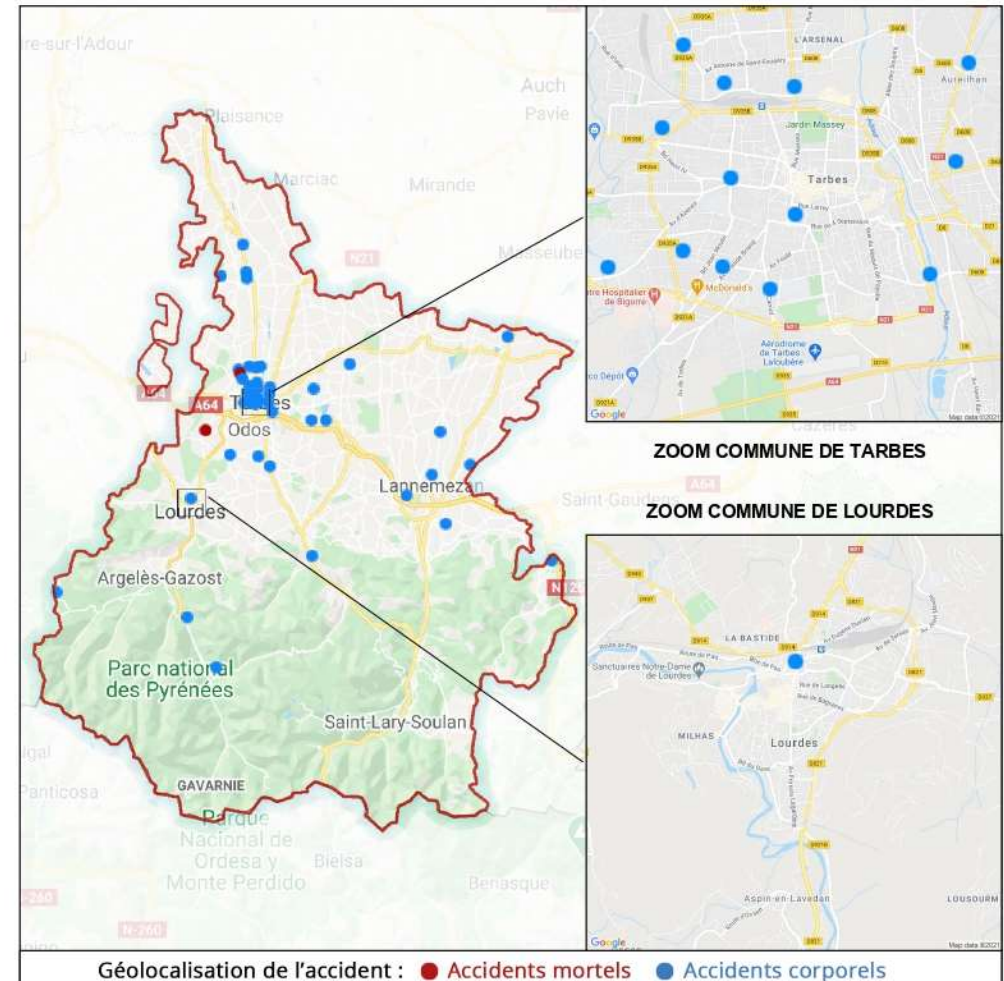
DOCUMENT GÉNÉRÉ LE :  
05 / 01 / 2021

Ce document présente les chiffres provisoires du 01/10/2020 au 31/12/2020

BILANS HAUTES PYRENEES AU 4ème TRIMESTRE 2020	Accidents corporels	Tués	Blessés	Dont blessés hospitalisés
4° TRIMESTRE 2020	45	2	53	20
4° TRIMESTRE 2019	38	1	50	26
Evolution	+7	+1	+3	-6
Tendances				

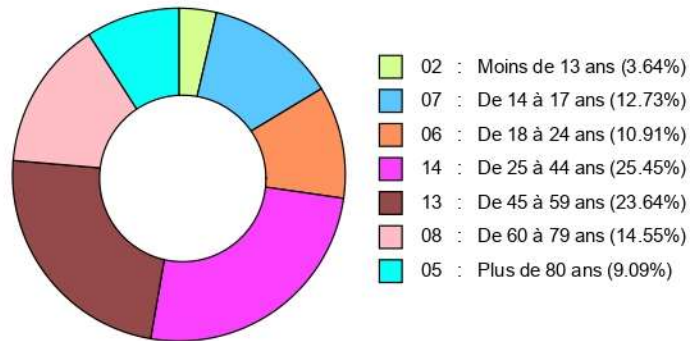


CUMUL DEPUIS LE DEBUT DE L'ANNEE	Accidents corporels	Tués	Blessés	Dont blessés hospitalisés
Cumul de l'année 2020	165	12	209	93
Cumul de l'année 2019	126	7	169	90
Evolution	+39	+5	+40	+3
Tendances				

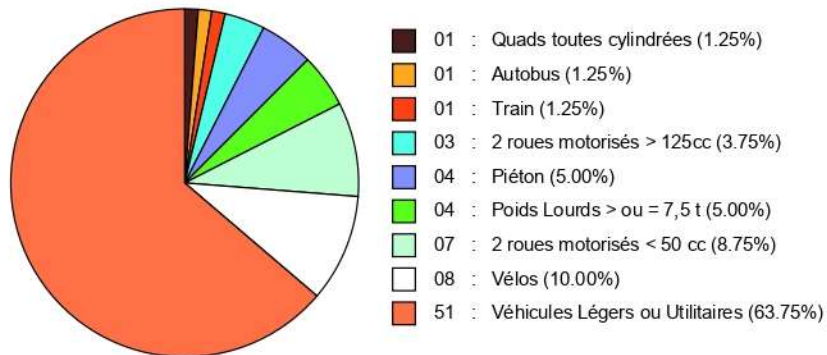


## TYPOLOGIE DES ACCIDENTS

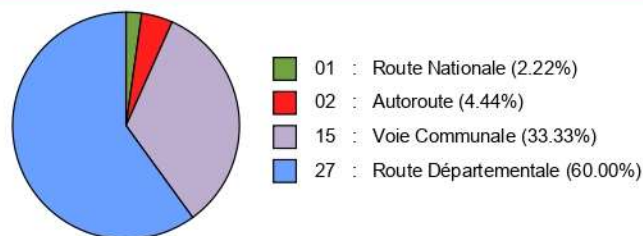
Répartition des victimes par âges



Répartition par types de véhicules



Répartition par catégories de routes



Le quatrième et dernier trimestre présente un ralentissement de l'augmentation de l'accidentalité avec 7 accidents, 1 tué et 3 blessés de plus que lors du quatrième trimestre 2019 alors que lors du troisième trimestre le nombre d'accidents avait quasiment doublé.

Les périodes de confinement et de déconfinement ont sans aucun doute influencé les comportements et donc l'accidentalité.

Les 25-59 ans (actifs) représentent 49 % des victimes et les plus de 60 ans représentent plus de 23 %.

Concernant les véhicules impliqués par rapport au troisième trimestre la part des véhicules légers reste stable.

Les 2RM<50cc voient passer leur part de 4,44 à 8,75 % alors que pour les 2RM>125cc elle passe de 11,11 à 3,75 %.

**Continuez à être prudents pour que la tendance reparte à la baisse !**

Retrouvez toutes les informations sur :

<http://www.securiteroutiere65.fr>

Responsable de publication : Mme PAUZAT Sophie - Directrice de Cabinet

Comment  
nous joindre :



**Préfecture des Hautes-Pyrénées**

Direction du cabinet / BSRT

Place Charles de Gaulle - 65013 Tarbes Cedex 9



[ddt-odsr@hautes-pyrenees.gouv.fr](mailto:ddt-odsr@hautes-pyrenees.gouv.fr)