



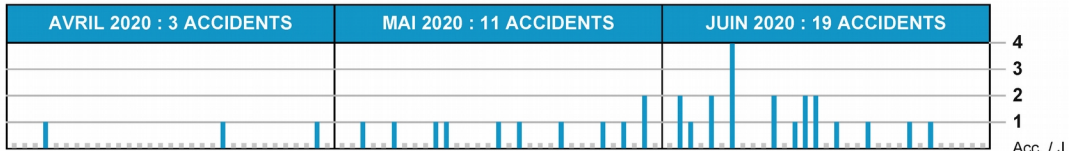
## Observatoire Départemental de la Sécurité Routière des Hautes-Pyrénées

# ACCIDENTOLOGIE AU 2nd TRIMESTRE 2020

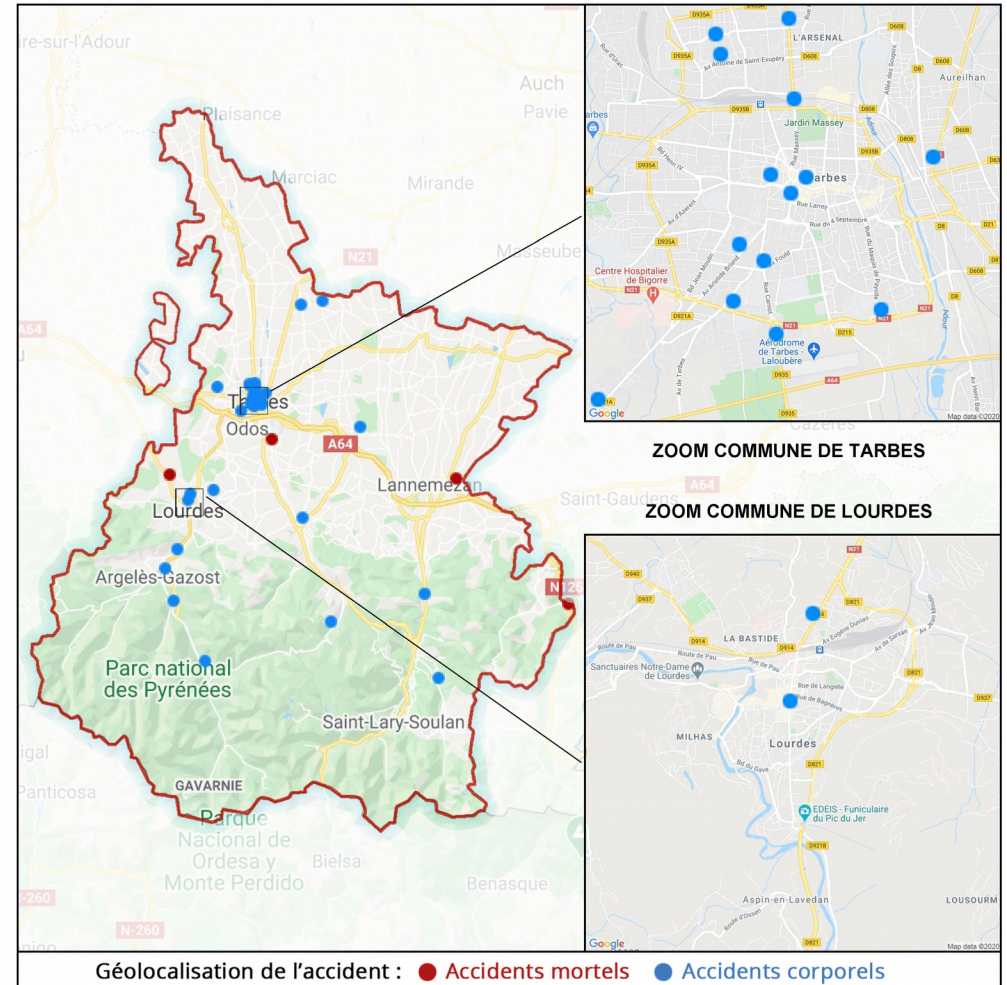
DOCUMENT GÉNÉRÉ LE :  
21 / 08 / 2020

Ce document présente les chiffres provisoires du 01/04/2020 au 30/06/2020

BILANS HAUTES PYRENEES AU 2nd TRIMESTRE 2020	Accidents corporels	Tués	Blessés	Dont blessés hospitalisés
2° TRIMESTRE 2020	33	4	44	19
2° TRIMESTRE 2019	31	3	47	20
Evolution	+2	+1	-3	-1
Tendances				

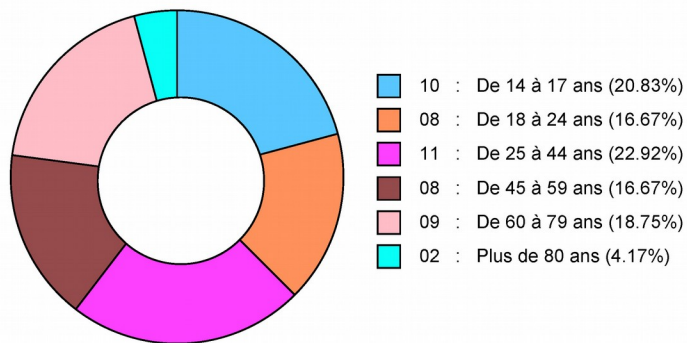


CUMUL DEPUIS LE DEBUT DE L'ANNEE	Accidents corporels	Tués	Blessés	Dont blessés hospitalisés
2020 provisoire	63	7	86	38
Cumul de l'année 2019	57	5	77	41
Evolution	+6	+2	+9	-3
Tendances				

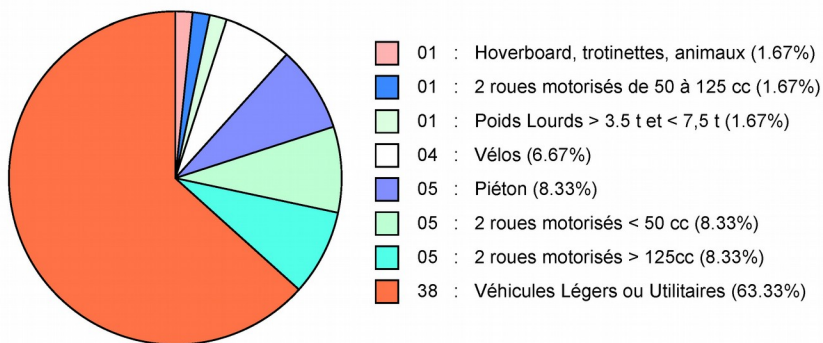


# TYPOLOGIE DES ACCIDENTS

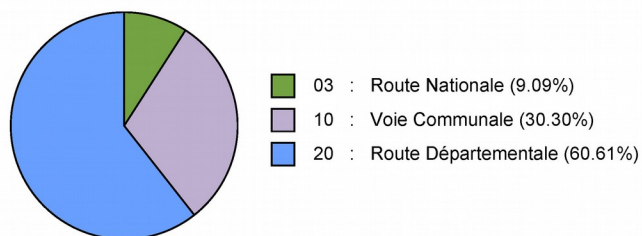
Répartition des victimes par âges



Répartition par types de véhicules



Répartition par catégories de routes



Au vu du confinement du 17 mars au 11 mai, le trafic sur les routes du département a fortement diminué et par ricochet le nombre d'accidents également.

Cependant, la période du 11 mai au 30 juin recense 24 des 31 accidents du trimestre.

**Veillez à rester vigilant au volant !**

Responsable de publication : Mme PAUZAT Sophie - Directrice de Cabinet

Comment  
nous joindre :



**Préfecture des Hautes-Pyrénées**  
Direction du Cabinet / BSRT  
Place Charles de Gaulle – 65013 Tarbes Cedex 9



[ddt-odsr@hautes-pyrenees.gouv.fr](mailto:ddt-odsr@hautes-pyrenees.gouv.fr)